

PROGRAMA

PARCERIAS PÚBLICO-PRIVADAS



1. Cadastro

O cadastro é feito **somente pela Internet** no endereço da Secretaria da Habitação:
www.habitacao.sp.gov.br

1.1. Acesso ao Cadastro

The screenshot displays the website's interface. At the top, there is a navigation bar with links for 'Portal do Governo', 'Cidadão.SP', 'Investe SP', and 'SP Global'. A search bar is present with a dropdown menu for 'Subsecretarias' and an 'OK' button. The main header features the logo of the 'GOVERNO DO ESTADO SÃO PAULO' and the 'Secretaria da Habitação' logo. Below this, there are social media icons and a search bar. The main content area includes a large image of a group of people, with a caption: 'Secretário Rodrigo entrega 103 moradias em Três Fronteiras'. To the right of the image, there is a section for 'Parcerias Público-Privadas Governo do Estado de SP' with a 'PPP' logo and buttons for 'Informações' and 'Assista ao Vídeo'. Below this, there is a button labeled 'Acessar Cadastro da PPP'. Further down, there are sections for 'Agência Paulista de Habitação Social Casa Paulista - Transparência', 'Empreendimentos', and 'Empreendimentos Georeferenciados'.

Clique em Acessar Cadastro da PPP

1.2. Acessar Ficha de Interesse

Leia atentamente todas as informações e no final dessa página clique no botão “Acessar Ficha de Interesse”.



Por favor, leia com atenção as informações abaixo:

1^a	Este Cadastro não é considerado como fila ou qualquer outro tipo de ordenamento. A data da inscrição não será utilizada para a seleção. A SELEÇÃO SERÁ REALIZADA DE ACORDO COM OS CRITÉRIOS ESTABELECIDOS NO EDITAL DA PPP e constante do EDITAL DE CONVOCAÇÃO dos interessados.
OBS.	
2^a	As unidades habitacionais serão subsidiadas pelo Governo do Estado, de acordo com as seguintes faixas de renda: <ul style="list-style-type: none">• RF1 de R\$ 810,00 a R\$ 1.600,00;• RF2 de R\$ 1.600,01 a R\$ 2.430,00;• RF3 de R\$ 2.430,01 a R\$ 3.240,00;• RF4 de R\$ 3.240,01 a R\$ 4.344,00. O financiamento será obtido junto ao Agente Financeiro de acordo com a capacidade de pagamento da família. Assim, é fundamental que as informações de renda sejam devidamente comprovadas de acordo com os critérios do Agente do Financiamento e que não existam restrições de crédito ao beneficiário.
OBS.	

ACESSAR FICHA DE INTERESSE


Clique em Acessar Ficha de Interesse

1.3. Preencha os campos CPF, Data de Nascimento, e o Código, respeitando Letras Maiúsculas. Clique no botão “ACESSAR”.

FORMULÁRIO: FICHA DE INTERESSE PARA PPP ✕

CPF Nº.:

Data de Nasc.:




Clique em Acessar após preenchimento

1.4. Caso tenha feito o cadastro anteriormente e esteja retornando para atualizar seus dados, aparecerá, conforme figura abaixo, uma tela solicitando o número de inscrição da ficha de interesse. Caso contrário, vá direto para o item 1.5.

FORMULÁRIO: FICHA DE INTERESSE PARA PPP ✕

Informe o número da Inscrição para Atualização dos Dados:

 O CPF informado já possui um cadastro, Informe o Número de Registro Interesse

LEMBRAR MEU N.º DE INSCRIÇÃO

CANCELAR ACESSAR

Preencher com número de inscrição da ficha de interesse

Clique em Acessar após preenchimento

1.5. Aparecerá a tela com os campos da ficha de interesse para PPP. Faça o preenchimento conforme os critérios do edital.

Endereço de Trabalho

CEP: Tipo:

Endereço: Complemento: Número:

Bairro: UF: Município:

Dados de Contato

E-Mail: Tel. Residencial: Tel. Celular: Tel. Comercial:

Portador de Deficiência


Se sim, identifique os portadores.

Titular Familiar

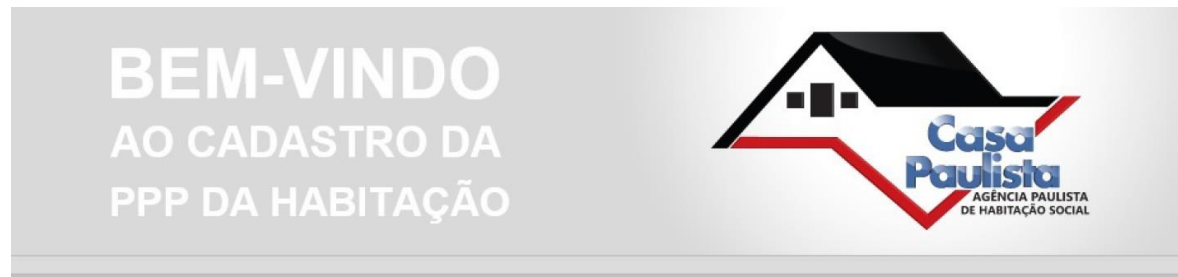
Se alguma destas pessoas que residirão no imóvel pretendido é deficiente, indique qual tipo de deficiência.

Visual Auditiva Motora Mental Múltipla

Número do CID

 Clique em Salvar após preenchimento

1.6. O processo se encerra com o recebimento do protocolo da figura abaixo. Você pode anotar o **número de sua ficha de interesse, ou então imprimir ou salvar esse protocolo. Além disso, você receberá esse protocolo por email, caso tenha cadastrado seu email corretamente. Importante lembrar da importância de **guardar esse número**, caso precise utilizá-lo para atualizar seus dados neste cadastro.**



PPP - Parceria Público-Privadas

Sr(A) NOME DO INSCRITO

Recebemos sua ficha de Interesse Nº XXXXXX/2016 registrada em XX/XX/2016

Guarde este PROTOCOLO para atualizações futuras em sua Ficha de Interesse

2. Perguntas Frequentes

2.1. Como atualizar os dados do meu cadastro?

- a) Tenha em mãos o **número de sua ficha de interesse**.
- b) Repita os itens anteriores até o item 1.4, quando será solicitado o **número de sua ficha de interesse**.
- c) Faça o preenchimento do seu número para atualizar seus dados e acessar sua ficha de interesse.
- d) Altere seus dados e clique em salvar para concluir a atualização.

2.2. Como recuperar o **número da minha ficha de interesse?**

- Repita os itens anteriores até o item 1.4, quando será solicitado o **número de sua ficha de interesse**.
- Conforme figura abaixo, clique no botão “Lembrar Meu Número de Inscrição”.

FORMULÁRIO: FICHA DE INTERESSE PARA PPP

Informe o número da Inscrição para Atualização dos Dados:

i O CPF informado já possui um cadastro, Informe o Número de Registro Interesse

LEMBRAR MEU N.º DE INSCRIÇÃO

CANCELAR

ACESSAR

Clique aqui para receber seu número por email.

- Verifique o recebimento do **número de sua ficha de interesse**, no email que você cadastrou.

PROGRAMA

PARCERIAS PÚBLICO-PRIVADAS

